

Concepto	2021	Saldo al 31 de Diciembre de 2020	Concepto	2021	Saldo al 31 de Diciembre de 2020
ACTIVO			PASIVO		
Activo Circulante			Activo Circulante		
a. Efectivo y equivalentes (a=a1+a2+a3+a4+a5+a6+a7)			a) Cuentas por pagar a corto plazo		
a1) Efectivo	9,442,628.23	1,358,856.89	a1) Servicios personales por pagar a corto plazo	365,309.81	1,264,201.26
a2) Banco / Tesorería	9,857.90	-0.10	a2) Proveedores por pagar a corto plazo	45,146.01	671,273.71
a3) Bancos / Dependencias y Otros	9,432,770.33	1,358,856.99	a3) Contratistas por Obras Públicas por Pagar a Corto Plazo	171,661.35	548,408.29
a4) Inversiones Temporales (Hasta 3 meses)	0.00	0.00	a4) Participaciones y Aportaciones por Pagar a Corto Plazo	0.00	0.00
a5) Fondos con Afectación Específica	0.00	0.00	a5) Transferencias Oligadas por Pagar a Corto Plazo	0.00	0.00
a6) Depósitos de Fondos de Terceros en Garantía y/o Administración	0.00	0.00	a6) Intereses, Comisiones y Otros Gastos de la Deuda Pública por Pagar a Corto Plazo	0.00	0.00
a7) Otros Efectivos y Equivalentes	0.00	0.00	a7) Retenciones y Contribuciones por Pagar a Corto Plazo	148,502.45	44,519.26
b) Derechos a Recibir Efectivo o Equivalentes (b=b1+b2+b3+b4+b5+b6+b7)	12,280.70	0.00	a8) Devoluciones de la Ley de Ingresos por Pagar a Corto Plazo	0.00	0.00
b1) Inversiones Financieras de Corto Plazo	0.00	0.00	a9) Otras Cuentas por Pagar a Corto Plazo	0.00	0.00
b2) Cuentas por Cobrar a Corto Plazo	0.00	0.00	b) Documentos por Pagar a Corto Plazo	0.00	0.00
b3) Deudores Diversos por Cobrar a Corto Plazo	12,280.70	0.00	b1) Documentos Comerciales por Pagar a Corto Plazo	0.00	0.00
b4) Ingresos por Recuperar a Corto Plazo	0.00	0.00	b2) Documentos con Contratistas por Obras Públicas por Pagar a Corto Plazo	0.00	0.00
b5) Deudores por Anticipos de la Tesorería a Corto Plazo	0.00	0.00	b3) Otros Documentos por Pagar a Corto Plazo	0.00	0.00
b6) Préstamos Oligados a Corto Plazo	0.00	0.00	c) Porción a Corto Plazo de la Deuda Pública a Largo Plazo	0.00	0.00
b7) Otros Derechos a Recibir Efectivo o Equivalentes a Corto Plazo	0.00	0.00	c1) Porción a Corto Plazo de la Deuda Pública	0.00	0.00
c) Derechos a Recibir Bienes o Servicios (C=c1+c2+c3+c4+c5)	0.00	0.00	c2) Porción a Corto Plazo de Arrendamiento Financiero	0.00	0.00
c1) Anticipo a Proveedores por Adquisición de Bienes y Prestación de Servicios a Corto Plazo	0.00	0.00	d) Títulos y Valores a Corto Plazo	0.00	0.00
c2) Anticipo a Proveedores por Adquisición de Bienes Inmuebles y Muebles a Corto Plazo	0.00	0.00	e) Pasivos Diferidos a Corto Plazo	0.00	0.00
c3) Anticipo a Proveedores por Adquisición de Bienes Intangibles a Corto Plazo	0.00	0.00	a1) Ingresos Cobrados por Adelantado a Corto Plazo	0.00	0.00
c4) Anticipo a Contratistas por Obras Públicas a Corto Plazo	0.00	0.00	a2) Intereses Cobrados por Adelantado a Corto Plazo	0.00	0.00
c5) Otros Derechos a Recibir Bienes o Servicios a Corto Plazo	0.00	0.00	e3) Otros Pasivos Diferidos a Corto Plazo	0.00	0.00
d) Inventarios	0.00	0.00	f) Fondos y Bienes de Terceros en Garantía y/o Administración a Corto Plazo	0.00	0.00
d1) Inventario de Mercancías para Venta	0.00	0.00	f1) Fondos en Garantía a Corto Plazo	0.00	0.00
d2) Inventario de Mercancías Terminadas	0.00	0.00	f2) Fondos Contingentes a Corto Plazo	0.00	0.00
d3) Inventario de Mercancías en Proceso de Elaboración	0.00	0.00	f4) Fondos de Fideicomisos, Mandatos y Contratos Análogos a Corto Plazo	0.00	0.00
d4) Inventario de Materias Primas, Materiales y Suministros para Producción	0.00	0.00	f5) Otros Fondos de Terceros en Garantía y/o Administración a Corto Plazo	0.00	0.00
d5) Bienes en Tránsito	0.00	0.00	f6) Valores y Bienes en Garantía a Corto Plazo	0.00	0.00
e) Almacenes	0.00	0.00	g) Provisiones a Corto Plazo	0.00	0.00
f) Estimación por Pérdida o Deterioro de Activos Circulantes	0.00	0.00	g1) Provisión para Demandas y Juicios a Corto Plazo	0.00	0.00
f1) Estimaciones para Cuentas Incobrables por Derechos a Recibir Efectivo o Equivalentes	0.00	0.00	g2) Provisión para Contingencias a Corto Plazo	0.00	0.00
f2) Estimación por Deterioro de Inventarios	0.00	0.00			

Concepto	2021	Saldo al 31 de Diciembre de 2020	Concepto	2021	Saldo al 31 de Diciembre de 2020
g) Otros Activos Circulantes			g3) Otras Provisiones a Corto Plazo		
g1) Valores en Garantía	0.00	0.00	h) Otros Pasivos a Corto Plazo	0.00	0.00
g2) Bienes en Garantía (excluye depósitos de fondos)	0.00	0.00	h1) Ingresos por Clasificar	0.00	0.00
g3) Bienes Derivados de Embargos, Decomisos, Aseguramientos y Dación en Pago	0.00	0.00	h2) Recaudación por Participar	0.00	0.00
g4) Adquisición con Fondos de Terceros	0.00	0.00	h3) Otros Pasivos Circulantes	0.00	0.00
IA. Total de Activos Circulantes (IA=a+b+c+d+e+f+g)	9,454,908.93	1,359,856.89	IIA. Total de Pasivos Circulantes (a+b+c+d+e+f+g+h)	365,309.81	1,264,201.26
Activo No Circulante			Pasivo No Circulante		
a. Inversiones Financieras a Largo Plazo	0.00	0.00	a. Cuentas por Pagar a Largo Plazo	0.00	0.00
b. Derechos a Recibir Efectivo o Equivalentes a Largo Plazo	0.00	0.00	b. Documentos por Pagar a Largo Plazo	0.00	0.00
c. Bienes Inmuebles, Infraestructura y Construcciones en Proceso	986,760.00	986,760.00	c. Deuda Pública a Largo Plazo	0.00	0.00
d. Bienes Muebles	4,136,491.46	4,086,727.46	d. Pasivos Diferidos a Largo Plazo	0.00	0.00
e. Activos Intangibles	0.00	0.00	e. Fondos y Bienes de Terceros en Garantía y/o en Administración a Largo Plazo	0.00	0.00
f. Depreciación, Deterioro y Amortización Acumulada de Bienes	-1,779,476.00	-1,512,902.85	f. Provisiones a Largo Plazo	0.00	0.00
g. Activos Diferidos	18,000.00	18,000.00	IIIB. Total de Pasivos No Circulantes (IIIB=a+b+c+d+e+f)	0.00	0.00
h. Estimación por Pérdida o Deterioro de Activos no Circulantes	0.00	0.00	II. TOTAL DEL PASIVO (IIB=a+b+c+d+e+f)	365,309.81	1,264,201.26
i. Otros Activos no Circulantes	0.00	0.00	HACIENDA PÚBLICA/PATRIMONIO	0.00	0.00
IB. Total de Activos No Circulantes (IB=a+b+c+d+e+f+g+h+i)	3,361,775.46	3,578,584.61	IIIA. Hacienda Pública/Patrimonio Contribuido (IIIA=a+b+c)	0.00	0.00
I. TOTAL DEL ACTIVO (I=IA+IB)	12,816,684.39	4,937,441.50	a. Aportaciones	0.00	0.00
			b. Donaciones de Capital	0.00	0.00
			c. Actualización de la Hacienda Pública/Patrimonio	0.00	0.00
			IIIB. Hacienda Pública/Patrimonio Generado (IIIB=a+b+c+d+e)	12,451,374.58	3,673,240.24
			a. Resultados del Ejercicio (Ahorro/ Desahorro)	8,778,134.34	-330,091.33
			b. Resultados de Ejercicios Anteriores	2,495,463.69	2,825,555.02
			c. Revalúos	1,538,159.66	1,538,159.66
			d. Reservas	-360,383.11	-360,383.11
			e. Rectificaciones de Resultados de Ejercicios Anteriores	0.00	0.00

Concepto	2021	Saldo al 31 de Diciembre de 2020	Concepto	2021	Saldo al 31 de Diciembre de 2020
			III.C. Exceso o Insuficiencia en la Actualización de la Hacienda Pública/Patrimonio (IIIC=a+b)	0.00	0.00
			a. Resultado por Posición Monetaria	0.00	0.00
			b. Resultado por Tenencia de Activos no Monetarios	0.00	0.00
			III. Total Hacienda Pública/Patrimonio (IIIC=IIIA+IIIB+IIIC)	12,451,374.58	3,673,240.24
			IV. TOTAL DEL PASIVO Y HACIENDA PÚBLICA/PATRIMONIO (IV=II+III)	12,816,684.39	4,937,441.50

BAJO PROTESTA DE DECIR VERDAD DECLARAMOS QUE LOS ESTADOS FINANCIEROS Y SUS NOTAS, SON RAZONABLEMENTE CORRECTOS Y SON RESPONSABILIDAD DEL EMISOR.

ELABORÓ

DIEGO DE GINES VARRAJIO
ANALISTA CONTABLE

REVISÓ

KARLA ERICA MARRIQUEZ VEGA
ANALISTA ADMINISTRATIVO



Informe analítico de la deuda pública y otros pasivos - LDF
Del 1 de enero al 30 de Septiembre de 2021

Denominación de la Deuda Pública y Otros Pasivos	Saldo al 31 de Diciembre de 2020	Disposiciones del Periodo	Amortizaciones del Periodo	Revaluaciones, Reclasificaciones y Otros Ajustes	Saldo Final del Periodo	Pago de Intereses del Periodo	Pago de Comisiones y demás Costos Asociados durante el Periodo
1. Deuda Pública	0.00	0.00	0.00	0.00	0.00	0.00	0.00
A-Corto Plazo	0.00	0.00	0.00	0.00	0.00	0.00	0.00
a1) Instituciones de Crédito	0.00	0.00	0.00	0.00	0.00	0.00	0.00
a2) Títulos y Valores	0.00	0.00	0.00	0.00	0.00	0.00	0.00
a3) Arrendamientos Financieros	0.00	0.00	0.00	0.00	0.00	0.00	0.00
B. Largo Plazo	0.00	0.00	0.00	0.00	0.00	0.00	0.00
b1) Instituciones de Crédito	0.00	0.00	0.00	0.00	0.00	0.00	0.00
b2) Títulos y Valores	0.00	0.00	0.00	0.00	0.00	0.00	0.00
b3) Arrendamientos Financieros	0.00	0.00	0.00	0.00	0.00	0.00	0.00
2. Otros Pasivos	1,264,201.26	10,973,554.01	11,872,445.46	0.00	365,309.81	0.00	0.00
3. Total de la Deuda Pública y Otros Pasivos	1,264,201.26	10,973,554.01	11,872,445.46	0.00	365,309.81	0.00	0.00
4. Deuda Contingente¹ (Informativo)	0.00	0.00	0.00	0.00	0.00	0.00	0.00
A. Deuda Contingente 1	0.00	0.00	0.00	0.00	0.00	0.00	0.00
B. Deuda Contingente 2	0.00	0.00	0.00	0.00	0.00	0.00	0.00
C. Deuda Contingente XX	0.00	0.00	0.00	0.00	0.00	0.00	0.00
5. Valor de Instrumentos Bono Cupón Cero² (Informativo)	0.00	0.00	0.00	0.00	0.00	0.00	0.00
A. Instrumento Bono Cupón Cero 1	0.00	0.00	0.00	0.00	0.00	0.00	0.00
B. Instrumento Bono Cupón Cero 2	0.00	0.00	0.00	0.00	0.00	0.00	0.00
C. Instrumento Bono Cupón Cero XX	0.00	0.00	0.00	0.00	0.00	0.00	0.00

1 Se refiere a cualquier Financiamiento sin fuente o garantía de pago definida, que sea asumida de manera solidaria o subsidiaria por las Entidades Federativas con sus Municipios, organismos descentralizados y empresas de participación estatal mayoritaria y fideicomisos, locales o municipales, y por los Municipios con sus respectivos organismos descentralizados y empresas de participación municipal mayoritaria.

2 Se refiere al valor del Bono Cupón Cero que respalda el pago de los créditos asociados al mismo (Activo).




Informe analítico de la deuda pública y otros pasivos - LDF
Del 1 de enero al 30 de Septiembre de 2021

ELABORÓ


DIEGO DE GIVÉS MARANJÓN
ANALISTA CONTABLE

REVISÓ


KARLA ERICKA MANRIQUEZ VEGA
ANALISTA ADMINISTRATIVO



Informe Analítico de Obligaciones Diferentes de Financiamientos - LDF

Del 1 de Enero del 2021 Al 30 de Septiembre de 2021
(PESOS)

Denominación de las Obligaciones Diferentes de Financiamiento (c)	Fecha del Contrato (d)	Fecha de inicio de operación del proyecto (e)	Fecha de vencimiento (f)	Monto de inversión pactado (g)	Plazo pactado (h)	Monto promedio mensual del pago de la contraprestación (i)	Monto pagado de la inversión al 31 de Septiembre de 2021 (k)	Monto pagado de la inversión actualizado al 31 de Septiembre de 2021 (l)	Saldo pendiente por pagar de la inversión al 31 de Septiembre de 2021 (m = g - l)
A. Asociaciones Público Privadas (APP's) (A=a+b+c+d)				0.00		0.00	0.00	0.00	0.00
B. Otros Instrumentos (B=a+b*c+d)				0.00		0.00	0.00	0.00	0.00
C. Total de Obligaciones Diferentes de Financiamiento (C=A+B)				0.00		0.00	0.00	0.00	0.00

BAJO PROTESTA DE DECIR VERDAD DECLARAMOS QUE LOS ESTADOS FINANCIEROS Y SUS NOTAS, SON RAZONABLEMENTE CORRECTOS Y SON RESPONSABILIDAD DEL EMISOR.

ELABORÓ

DIEGO DE GIVÉS NARANJO
ANALISTA CONTABLE

REVISÓ

KARLA ERICKA MARTINEZ VEGA
ANALISTA ADMINISTRATIVO



Comisión de Transparencia y Acceso a la Información Pública del Estado de Querétaro

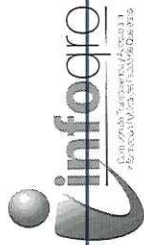
Estado Analítico de Ingresos Detallado - LDF
Del 1 de Enero al 30 de Septiembre de 2021

CONCEPTO (c)	Ingresos					Diferencia (e)
	Estimado (d)	Ampliaciones / Reducciones	Modificado	Devengado	Pagado	
Ingresos de Libre Disposición	0	0	0	0	0	0
A. Impuestos	0	0	0	0	0	0
B. Cuotas y Aportaciones de Seguridad Social	0	0	0	0	0	0
C. Contribuciones de Mejoras	0	0	0	0	0	0
D. Derechos	0	0	0	0	0	0
E. Productos	0	296.66	296.66	296.66	296.66	296.66
F. Aprovechamientos	0	0	0	0	0	0
G. Ingresos por Venta de Bienes y Prestación de Servicios	0	129670.11	129670.11	129670.11	129670.11	129670.11
H. Participaciones	0	0	0	0	0	0
h1) Fondo General de Participaciones	0	0	0	0	0	0
h2) Fondo de Fomento Municipal	0	0	0	0	0	0
h3) Fondo de Fiscalización y Recaudación	0	0	0	0	0	0
h4) Fondo de Compensación	0	0	0	0	0	0
h5) Fondo de Extracción de Hidrocarburos	0	0	0	0	0	0
h5) Fondo de Extracción de Hidrocarburos	0	0	0	0	0	0
h7) 0.136% de la Recaudación Federal Participable	0	0	0	0	0	0
h8) 3.17% Sobre Extracción de Petróleo	0	0	0	0	0	0
h9) Gasolinas y Diésel	0	0	0	0	0	0
h10) Fondo del Impuesto Sobre la Renta	0	0	0	0	0	0
h11) Fondo de Estabilización de los Ingresos de las Entidades Federativas	0	0	0	0	0	0
I. Incentivos Derivados de la Colaboración Fiscal	0	0	0	0	0	0
I1) Tenencia o Uso de Vehículos	0	0	0	0	0	0
I2) Fondo de Compensación ISAN	0	0	0	0	0	0
I3) Impuesto Sobre Automóviles Nuevos	0	0	0	0	0	0
I4) Fondo de Compensación de Repesos-Intermedios	0	0	0	0	0	0
I5) Otros Incentivos Económicos	0	0	0	0	0	0
J. Transferencias y Asignaciones	21110605	0	21110605	21810551	21810551	699946
K. Convenios	0	0	0	0	0	0
k1) Otros Convenios y Subsidios	0	0	0	0	0	0
L. Otros Ingresos de Libre Disposición	0	0	0	0	0	0
I1) Participaciones en Ingresos Locales	0	0	0	0	0	0
I2) Otros Ingresos de Libre Disposición	0	0	0	0	0	0
I. Total de Ingresos de Libre Disposición	21110605	129966.77	21240571.77	21940517.77	21940517.77	829912.77
Ingresos Excedentes de Ingresos de Libre Disp.	0	0	0	0	0	0
Transferencias Federales Etiquetadas	0	0	0	0	0	0
A. Aportaciones	0	0	0	0	0	0
a1) Fondo de Aportaciones para la Nómina Educativa y Gasto Operativo	0	0	0	0	0	0
a2) Fondo de Aportaciones para los Servicios Salud	0	0	0	0	0	0
a3) Fondo de Aportaciones para la Infraestructura Social	0	0	0	0	0	0
a4) Fondo de Aportaciones para el Fortalecimiento de los Municipios y de las Demarcaciones Territoriales del Distrito Federal	0	0	0	0	0	0
a5) Fondo de Aportaciones Múltiples	0	0	0	0	0	0
a6) Fondo de Aportaciones para la Educación Tecnológica y de Adultos	0	0	0	0	0	0
a7) Fondo de Aportaciones para la Seguridad Pública de Estados y del Distrito Federal	0	0	0	0	0	0
a8) Fondo de Aportaciones para el Fortalecimiento de las Entidades Federativas	0	0	0	0	0	0
B. Convenios	0	0	0	0	0	0
b1) Convenios de Protección Social en Salud	0	0	0	0	0	0
b2) Convenios de Descentralización	0	0	0	0	0	0
b3) Convenios de Reasignación	0	0	0	0	0	0
b4) Otros Convenios y Subsidios	0	0	0	0	0	0
C. Fondos Distintos de Aportaciones	0	0	0	0	0	0
c1) Fondo para Entidades Federativas y Municipios Productores de Hidrocarburos	0	0	0	0	0	0
c2) Fondo Minero	0	0	0	0	0	0
D. Transferencias, Asignaciones, Subsidios y Subvenciones, y Pensiones y Jubilaciones	0	0	0	0	0	0
E. Otras Transferencias Federales Etiquetadas	0	0	0	0	0	0
II. Total de Transferencias Federales Etiquetadas	0	0	0	0	0	0
III. Ingresos Derivados de Financiamientos	0	0	0	0	0	0
A. Ingresos Derivados de Financiamientos	0	0	0	0	0	0
IV. Total de Ingresos	21110605	129966.77	21240571.77	21940517.77	21940517.77	829912.77
Datos Informativos	0	0	0	0	0	0
1. Ingresos Derivados de Financiamientos con Fuente de Pago de Ingresos de Libre Disposición	0	0	0	0	0	0
2. Ingresos Derivados de Financiamientos con Fuente de Pago de Transferencias Federales Etiquetadas	0	0	0	0	0	0
3. Ingresos Derivados de Financiamientos	0	0	0	0	0	0

BAJO PROTESTA DE DECIR VERDAD DECLARAMOS QUE LOS ESTADOS FINANCIEROS Y SUS NOTAS, SON RAZONABLEMENTE CORRECTOS Y SON RESPONSABILIDAD DEL EMISOR.

ELABORÓ
KARLA ERICA MARRIQUÉZ VEGA
ANALISTA ADMINISTRATIVO

REVISÓ
DIEGO DE SILES NARRAÑO
ANALISTA CONTABLE




Estado Analítico del Ejercicio del Presupuesto de Egresos-Detallado-LDF

Clasificación por Objeto del Gasto (Capítulo y Concepto)

Del 1 de enero al 30 de Septiembre de 2021

Concepto (c)	Egresos					Subejercicio(e)
	Aprobado (d)	Ampliaciones/ Reducciones	Modificado	Devengado	Pagado	
C. Servicios Generales	10,800.00	22,700.00	33,500.00	26,608.47	26,608.47	6,891.53
	3,895,781.18	3,283,368.00	7,179,149.18	1,401,914.45	1,363,444.51	5,777,234.73
	279,600.00	31,174.96	310,774.96	170,320.39	170,320.39	140,454.57
	420,000.00	637,228.72	1,057,228.72	308,838.50	308,838.50	748,390.22
	215,000.00	295,691.53	510,691.53	212,176.38	202,045.87	298,515.15
	185,200.00	169,954.29	355,154.29	61,007.14	61,007.14	294,147.15
	134,990.30	424,400.00	559,390.30	106,742.14	99,051.34	452,648.16
	167,148.90	1,271,256.10	1,438,405.00	33,231.68	29,751.68	1,405,173.32
	378,000.00	3,008.71	381,008.71	123,340.23	123,340.23	257,668.48
	373,800.60	963,700.00	1,337,500.60	174,447.99	157,279.36	1,163,052.61
	1,742,041.38	-513,046.31	1,228,995.07	211,810.00	211,810.00	1,017,185.07
	592,000.00	275,000.00	867,000.00	380,939.81	380,939.81	486,060.19
	0.00	0.00	0.00	0.00	0.00	0.00
	D. Transferencias, Asignaciones, Subsidios y Otras Ayudas	0.00	0.00	0.00	0.00	0.00
0.00		0.00	0.00	0.00	0.00	0.00
0.00		0.00	0.00	0.00	0.00	0.00
592,000.00		275,000.00	867,000.00	380,939.81	380,939.81	486,060.19
0.00	0.00	0.00	0.00	0.00	0.00	




Estado Analítico del Ejercicio del Presupuesto de Egresos-Detallado-LDF

Clasificación por Objeto del Gasto (Capítulo y Concepto)

Del 1 de enero al 30 de Septiembre de 2021

Concepto (c)	Egresos					Subejercicio(e)
	Aprobado (d)	Ampliaciones/ Reducciones	Modificado	Devengado	Pagado	
C. Servicios Generales	0.00	0.00	0.00	0.00	0.00	0.00
	0.00	0.00	0.00	0.00	0.00	0.00
	0.00	0.00	0.00	0.00	0.00	0.00
	0.00	0.00	0.00	0.00	0.00	0.00
	0.00	0.00	0.00	0.00	0.00	0.00
	0.00	0.00	0.00	0.00	0.00	0.00
	0.00	0.00	0.00	0.00	0.00	0.00
	0.00	0.00	0.00	0.00	0.00	0.00
	0.00	0.00	0.00	0.00	0.00	0.00
	0.00	0.00	0.00	0.00	0.00	0.00
	0.00	0.00	0.00	0.00	0.00	0.00
	0.00	0.00	0.00	0.00	0.00	0.00
	0.00	0.00	0.00	0.00	0.00	0.00
	0.00	0.00	0.00	0.00	0.00	0.00
	D. Transferencias, Asignaciones, Subsidios y Otras Ayudas	0.00	0.00	0.00	0.00	0.00
0.00		0.00	0.00	0.00	0.00	0.00
0.00		0.00	0.00	0.00	0.00	0.00
0.00		0.00	0.00	0.00	0.00	0.00
0.00		0.00	0.00	0.00	0.00	0.00



Estado Analítico del Ejercicio del Presupuesto de Egresos-Detallado--LDF

Clasificación por Objeto del Gasto (Capítulo y Concepto)

Del 1 de enero al 30 de Septiembre de 2021

Concepto (c)	Egresos					Subejercicio(e)
	Aprobado (d)	Ampliaciones/ Reducciones	Modificado	Devengado	Pagado	
E. Bienes Muebles, Inmuebles e Intangibles	0.00	0.00	0.00	0.00	0.00	0.00
	0.00	0.00	0.00	0.00	0.00	0.00
	0.00	0.00	0.00	0.00	0.00	0.00
	0.00	0.00	0.00	0.00	0.00	0.00
	0.00	0.00	0.00	0.00	0.00	0.00
	0.00	0.00	0.00	0.00	0.00	0.00
	0.00	0.00	0.00	0.00	0.00	0.00
	0.00	0.00	0.00	0.00	0.00	0.00
	0.00	0.00	0.00	0.00	0.00	0.00
	0.00	0.00	0.00	0.00	0.00	0.00
	0.00	0.00	0.00	0.00	0.00	0.00
	0.00	0.00	0.00	0.00	0.00	0.00
	0.00	0.00	0.00	0.00	0.00	0.00
	0.00	0.00	0.00	0.00	0.00	0.00
	F. Inversión Pública	0.00	0.00	0.00	0.00	0.00
0.00		0.00	0.00	0.00	0.00	0.00
0.00		0.00	0.00	0.00	0.00	0.00
0.00		0.00	0.00	0.00	0.00	0.00
0.00		0.00	0.00	0.00	0.00	0.00




Estado Analítico del Ejercicio del Presupuesto de Egresos Detallado - LDF

Clasificación por Objeto del Gasto (Capítulo y Concepto)

Del 1 de enero al 30 de Septiembre de 2021

Concepto (c)	Egresos					Subejercicio(e)
	Aprobado (d)	Ampliaciones/ Reducciones	Modificado	Devengado	Pagado	
	0.00	0.00	0.00	0.00	0.00	0.00
	0.00	0.00	0.00	0.00	0.00	0.00
III. Total de Egresos	21,110,605.00	8,680,764.85	29,791,369.85	12,945,574.28	12,885,187.30	16,845,795.57

BAJO PROTESTA DE DECIR VERDAD DECLARAMOS QUE LOS ESTADOS FINANCIEROS Y SUS NOTAS, SON RAZONABLEMENTE CORRECTOS Y SON RESPONSABILIDAD DEL EMISOR.

ELABORÓ

 KARLA ERICKA MANRÍQUEZ VEGA
 ANALISTA ADMINISTRATIVO

REVISÓ

 DIEGO DE GIVÉS NARANJO
 ANALISTA CONTABLE

Concepto (c)	Egresos						Subejercicio (e)
	Aprobado (d)	Ampliaciones / (Reducciones)	Modificado	Devengado	Pagado		
I. Gasto No Etiquetado	21,110,605.00	8,680,764.85	29,791,369.85	12,945,574.28	12,885,187.30		16,845,795.57
100 - DIRECCIÓN DE ADMINISTRACIÓN	21,110,605.00	8,680,764.85	29,791,369.85	12,945,574.28	12,885,187.30		16,845,795.57
200 - SECRETARÍA DE ACUERDOS	0.00	0.00	0.00	0.00	0.00		0.00
300 - COORDINACIÓN DE DIFUSIÓN	0.00	0.00	0.00	0.00	0.00		0.00
400 - SECRETARÍA EJECUTIVA	0.00	0.00	0.00	0.00	0.00		0.00
500 - COMUNICACIÓN SOCIAL	0.00	0.00	0.00	0.00	0.00		0.00
600 - RELACIONES INSTITUCIONALES	0.00	0.00	0.00	0.00	0.00		0.00
700 - UNIDAD DE TECNOLOGÍAS DE LA INFORMACION	0.00	0.00	0.00	0.00	0.00		0.00
800 - COMISIONADO EJECUTIVO	0.00	0.00	0.00	0.00	0.00		0.00
II. Gasto Etiquetado	0.00	0.00	0.00	0.00	0.00		0.00
100 - DIRECCIÓN DE ADMINISTRACIÓN	0.00	0.00	0.00	0.00	0.00		0.00
200 - SECRETARÍA DE ACUERDOS	0.00	0.00	0.00	0.00	0.00		0.00
300 - COORDINACIÓN DE DIFUSIÓN	0.00	0.00	0.00	0.00	0.00		0.00
400 - SECRETARÍA EJECUTIVA	0.00	0.00	0.00	0.00	0.00		0.00
500 - COMUNICACIÓN SOCIAL	0.00	0.00	0.00	0.00	0.00		0.00
600 - RELACIONES INSTITUCIONALES	0.00	0.00	0.00	0.00	0.00		0.00
700 - UNIDAD DE TECNOLOGÍAS DE LA INFORMACION	0.00	0.00	0.00	0.00	0.00		0.00
800 - COMISIONADO EJECUTIVO	0.00	0.00	0.00	0.00	0.00		0.00
III. Total de Egresos	21,110,605.00	8,680,764.85	29,791,369.85	12,945,574.28	12,885,187.30		16,845,795.57

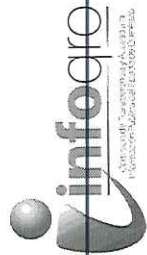
BAJO PROTESTA DE DECIR VERDAD DECLARAMOS QUE LOS ESTADOS FINANCIEROS Y SUS NOTAS, SON RAZONABLEMENTE CORRECTOS Y SON RESPONSABILIDAD DEL EMISOR.

ELABORÓ

REVISÓ

KARLA ERICKA MANRIQUEZ VEGA
ANALISTA ADMINISTRATIVO

DIEGO DE GIVÉS NARANJO
ANALISTA CONTABLE



Estado Analítico del Ejercicio del Presupuesto de Egresos-Detallado - LDF

Clasificación Funcional (Finalidad y Función)

Del 01 de enero Al 30 de Septiembre de 2021

Concepto (c)	Egresos					Subejercicio(e)
	Aprobado (d)	Ampliaciones / (Reducciones)	Modificado	Devengado	Pagado	
b6) PROTECCIÓN SOCIAL	0.00	0.00	0.00	0.00	0.00	0.00
b7) OTROS ASUNTOS SOCIALES	0.00	0.00	0.00	0.00	0.00	0.00
C. Desarrollo Económico	0.00	0.00	0.00	0.00	0.00	0.00
c1) ASUNTOS ECONÓMICOS, COMERCIALES Y LABORALES EN GENERAL	0.00	0.00	0.00	0.00	0.00	0.00
c2) AGROPECUARIA, SILVICULTURA, PESCA Y CAZA	0.00	0.00	0.00	0.00	0.00	0.00
c3) COMBUSTIBLES Y ENERGÍA	0.00	0.00	0.00	0.00	0.00	0.00
c4) MINERÍA, MANUFACTURAS Y CONSTRUCCIÓN	0.00	0.00	0.00	0.00	0.00	0.00
c5) TRANSPORTE	0.00	0.00	0.00	0.00	0.00	0.00
c6) COMUNICACIONES	0.00	0.00	0.00	0.00	0.00	0.00
c7) TURISMO	0.00	0.00	0.00	0.00	0.00	0.00
c8) CIENCIA, TECNOLOGÍA E INNOVACIÓN	0.00	0.00	0.00	0.00	0.00	0.00
c9) OTRAS INDUSTRIAS Y OTROS ASUNTOS ECONÓMICOS	0.00	0.00	0.00	0.00	0.00	0.00
D. Otras no Clasificadas en Funciones Anteriores	0.00	0.00	0.00	0.00	0.00	0.00
d1) TRANSACCIONES DE LA DEUDA PÚBLICA / COSTO FINANCIERO DE LA DEUDA	0.00	0.00	0.00	0.00	0.00	0.00
d2) TRANSFERENCIAS, PARTICIPACIONES Y APORTACIONES ENTRE DIFERENTES NIVELES Y ORDENES DE GOBIERNO	0.00	0.00	0.00	0.00	0.00	0.00
d3) SANEAMIENTO DEL SISTEMA FINANCIERO	0.00	0.00	0.00	0.00	0.00	0.00
d4) ADEUDOS DE EJERCICIOS FISCALES ANTERIORES	0.00	0.00	0.00	0.00	0.00	0.00
III. Total de Egresos	21,110,605.00	8,680,764.85	29,791,369.85	12,945,574.28	12,885,187.30	16,845,795.57

BAJO PROTESTA DE DECIR VERDAD DECLARAMOS QUE LOS ESTADOS FINANCIEROS Y SUS NOTAS, SON RAZONABLEMENTE CORRECTOS Y SON RESPONSABILIDAD DEL EMISOR.

ELABORO

KARLA ERICKA MARRIQUEZ VEGA
ANALISTA ADMINISTRATIVO

REVISÓ

DIEGO DE GIVÉS NARANJO
ANALISTA CONTABLE



Comisión de Transparencia y Acceso a la Información Pública del Estado de Querétaro

Estado Analítico del Ejercicio del Presupuesto de Egresos Detallado - LDF
 Clasificación de Servicios Personales por Categoría
 Del 01 de enero Al 30 de Septiembre de 2021

CONCEPTO (c)	Egresos						SubEjercicio (e)
	Aprobado (d)	Ampliaciones / Reducciones	Modificado	Devengado	Pagado		
I. Gasto No Etiquetado	15686818.62	0	15686818.62	10620034.15	10620034.15		6152816.72
A. Personal Administrativo y de Servicio Público	15686818.62	0	15686818.62	10620034.15	10620034.15		6152816.72
B. Magisterio	0	0	0	0	0		0
C. Servicios de Salud	0	0	0	0	0		0
c1) Personal Administrativo	0	0	0	0	0		0
c2) Personal Médico, Paramédico y afin	0	0	0	0	0		0
D. Seguridad Pública	0	0	0	0	0		0
E. Gastos asociados a la implementación de nuevas leyes federales o reformas a las mismas	0	0	0	0	0		0
e1) Nombre del Programa o Ley 1	0	0	0	0	0		0
e2) Nombre del Programa o Ley 2	0	0	0	0	0		0
F. Sentencias laborales definitivas	0	0	0	0	0		0
II. Gasto Etiquetado	0	0	0	0	0		0
A. Personal Administrativo y de Servicio Público	0	0	0	0	0		0
B. Magisterio	0	0	0	0	0		0
C. Servicios de Salud	0	0	0	0	0		0
c1) Personal Administrativo	0	0	0	0	0		0
c2) Personal Médico, Paramédico y afin	0	0	0	0	0		0
D. Seguridad Pública	0	0	0	0	0		0
E. Gastos asociados a la implementación de nuevas leyes federales o reformas a las mismas	0	0	0	0	0		0
e1) Nombre del Programa o Ley 1	0	0	0	0	0		0
e2) Nombre del Programa o Ley 2	0	0	0	0	0		0
F. Sentencias laborales definitivas	0	0	0	0	0		0
III. Total del Gasto en Servicios Personales	15686818.62	0	15686818.62	10620034.15	10620034.15		6152816.72

BAJO PROTESTA DE DECIR VERDAD DECLARAMOS QUE LOS ESTADOS FINANCIEROS Y SUS NOTAS, SON RAZONABLEMENTE CORRECTOS Y SON RESPONSABILIDAD DEL EMISOR.

ELABORÓ

KARLA ERICKA NAVARRO QUEZ VEGA
ANALISTA ADMINISTRATIVO

REVISÓ

DIEGO DE GIVIS NARAMIO
ANALISTA CONTABLE

CONCEPTO (c)	Estimado (d)	Devengado	Recaudado / Pagado
A. Ingresos Totales	21,110,605.00	21,940,517.77	21,940,517.77
A1. Ingresos de Libre Disposición	21,110,605.00	21,940,517.77	21,940,517.77
A2. Transferencias Federales Etiquetadas	0	0	0
A3. Financiamiento Neto	0	0	0
B. Egresos Presupuestarios	21,110,605.00	12,945,574.28	12,885,187.30
B1. Gasto No Etiquetado (Sin Incluir Amortización de la Deuda Pública)	21,110,605.00	12,945,574.28	12,885,187.30
B2. Gasto Etiquetado (Sin Incluir Amortización de la Deuda Pública)	0	0	0
C. Remanentes del Ejercicio Anterior	50,798.08	50,798.08	50,798.08
C1. Remanentes de Ingresos de Libre Disposición aplicados en el periodo	50,798.08	50,798.08	50,798.08
C2. Remanentes de Transferencias Federales Etiquetadas Aplicados en el periodo	0	0	0
I. Balance Presupuestario	50,798.08	9,045,741.57	9,106,128.55
II. Balance Presupuestario sin Financiamiento Neto	50,798.08	9,045,741.57	9,106,128.55
III. Balance Presupuestario sin Financiamiento Neto y sin Remanentes del Ejercicio Anterior	0.00	8,994,943.49	9,055,330.47

CONCEPTO (c)	Estimado (d)	Devengado	Recaudado / Pagado
E. Intereses, Comisiones y Gastos de la Deuda	0.00	0.00	0.00
E1. Intereses, Comisiones y Gastos de la Deuda con Gasto No Etiquetado	0	0	0
E2. Intereses, Comisiones y Gastos de la Deuda con Gasto Etiquetado	0	0	0
IV. Balance Primario	0.00	8,994,943.49	9,055,330.47

CONCEPTO (c)	Estimado (d)	Devengado	Recaudado / Pagado
F. Financiamiento	0.00	0.00	0.00
F1. Financiamiento con Fuente de Pago de Ingresos de Libre Disposición	0	0	0
F2. Financiamiento con Fuente de Pago de Transferencias Federales Etiquetadas	0	0	0
G. Amortización de la Deuda	0.00	0.00	0.00
G1. Amortización de la Deuda Pública con Gasto No Etiquetado	0	0	0
G2. Amortización de la Deuda Pública con Gasto Etiquetado	0	0	0
A3. Financiamiento Neto	0	0	0

CONCEPTO (c)	Estimado (d)	Devengado	Recaudado / Pagado
A1. Ingresos de Libre Disposición	21,110,605.00	21,940,517.77	21,940,517.77
A3.1. Financiamiento Neto con Fuente de Pago de Ingresos de Libre Disposición	0	0	0
F1. Financiamiento con Fuente de Pago de Ingresos de Libre Disposición	0	0	0
G1. Amortización de la Deuda Pública con Gasto No Etiquetado	0	0	0
B1. Gasto No Etiquetado (Sin Incluir Amortización de la Deuda Pública)	21,110,605.00	12,945,574.28	12,885,187.30
C1. Remanentes de Ingresos de Libre Disposición aplicados en el periodo	180,764.85	180,764.85	180,764.85
V. Balance Presupuestario de Recursos Disponibles	140,016.13	901,814.67	926,216.82
VI. Balance Presupuestario de Recursos Disponibles sin Financiamiento Neto	140,016.13	901,814.67	926,216.82

CONCEPTO (c)	Estimado (d)	Devengado	Recaudado / Pagado
A2. Transferencias Federales Etiquetadas	0.00	0.00	0.00
A3.2. Financiamiento Neto con Fuente de Pago de Transferencias Federales Etiquetadas	0	0	0
F2. Financiamiento con Fuente de Pago de Transferencias Federales Etiquetadas	0	0	0
G2. Amortización de la Deuda Pública con Gasto No Etiquetado	0	0	0
B2. Gasto Etiquetado (Sin Incluir Amortización de la Deuda Pública)	0.00	0.00	0.00
C2. Remanentes de Transferencias Federales Etiquetadas aplicados en el periodo	0.00	0.00	0.00
VI. Balance Presupuestario de Recursos Etiquetados	0.00	0.00	0.00
VI. Balance Presupuestario de Recursos Etiquetados sin Financiamiento Neto	0.00	0.00	0.00

BAJO PROTESTA DE DECIR VERDAD DECLARAMOS QUE LOS ESTADOS FINANCIEROS Y SUS NOTAS, SON RAZONABLEMENTE CORRECTOS Y SON RESPONSABILIDAD DEL EMISOR.


ELABORÓ
KARLA ERICA MANNQUEZ VEGA
ANALISTA ADMINISTRATIVO

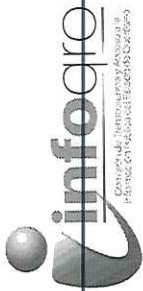
REVISÓ
DIEGO DE JESUS NARANJO
ANALISTA CONTABLE

Proyecciones de Egresos - LDF
Al 30 de Septiembre de 2021

Concepto (c)	2021	2022	2023	2024	2025	2026
Gasto No Etiquetado	0.00	0.00	0.00	0.00	0.00	0.00
Gasto Etiquetado	0.00	0.00	0.00	0.00	0.00	0.00
Total de Egresos Proyectados	0.00	0.00	0.00	0.00	0.00	0.00

BAJO PROTESTA DE DECIR VERDAD DECLARAMOS QUE LOS ESTADOS FINANCIEROS Y SUS NOTAS, SON RAZONABLEMENTE CORRECTOS Y SON RESPONSABILIDAD DEL EMISOR.



Resultados de Egresos - LDF
Al 30 de Septiembre de 2021

Concepto (c)	2016	2017	2018	2019	2020	2021
Gasto No Etiquetado	0.00	0.00	0.00	0.00	0.00	0.00
Gasto Etiquetado	0.00	0.00	0.00	0.00	0.00	0.00
Total del Resultado de Egresos	0.00	0.00	0.00	0.00	0.00	0.00

BAJO PROTESTA DE DECIR VERDAD DECLARAMOS QUE LOS ESTADOS FINANCIEROS Y SUS NOTAS, SON RAZONABLEMENTE CORRECTOS Y SON RESPONSABILIDAD DEL EMISOR.

Resultados de Ingresos - LDF
Al 30 de Septiembre de 2021

Concepto (b)	2016	2017	2018	2019	2020	2021
1. Ingresos de Libre Disposición						
A. Impuestos	0.00	0.00	0.00	0.00	0.00	0.00
B. Cuotas y Aportaciones de Seguridad Social	0.00	0.00	0.00	0.00	0.00	0.00
C. Contribuciones de Mejoras	0.00	0.00	0.00	0.00	0.00	0.00
D. Derechos	0.00	0.00	0.00	0.00	0.00	0.00
E. Productos	0.00	0.00	0.00	0.00	0.00	0.00
F. Aprovechamientos	0.00	0.00	0.00	0.00	0.00	0.00
G. Ingresos por Ventas de Bienes y Servicios	0.00	0.00	0.00	0.00	0.00	0.00
H. Participaciones	0.00	0.00	0.00	0.00	0.00	0.00
I. Incentivos Derivados de la Colaboración Fiscal	0.00	0.00	0.00	0.00	0.00	0.00
J. Transferencias	0.00	0.00	0.00	0.00	0.00	0.00
K. Convenios	0.00	0.00	0.00	0.00	0.00	0.00
L. Otros Ingresos de Libre Disposición	0.00	0.00	0.00	0.00	0.00	0.00
2. Transferencias Federales Etiquetadas						
A. Aportaciones	0.00	0.00	0.00	0.00	0.00	0.00
B. Convenios	0.00	0.00	0.00	0.00	0.00	0.00
C. Fondos Distintos de Aportaciones	0.00	0.00	0.00	0.00	0.00	0.00
D. Transferencias, Subsidios y Subvenciones, y Pensiones y Jubilaciones	0.00	0.00	0.00	0.00	0.00	0.00
E. Otras Transferencias Federales Etiquetadas	0.00	0.00	0.00	0.00	0.00	0.00
3. Ingresos Derivados de Financiamientos						
A. Ingresos Derivados de Financiamientos	0.00	0.00	0.00	0.00	0.00	0.00
4. Total de Resultados de Ingresos	0.00	0.00	0.00	0.00	0.00	0.00
Datos Informativos						
1. Ingresos Derivados de Financiamientos con Fuente de Pago de Ingresos de Libre Disposición	0.00	0.00	0.00	0.00	0.00	0.00
2. Ingresos Derivados de Financiamientos con Fuente de Pago de Transferencias Federales Etiquetadas	0.00	0.00	0.00	0.00	0.00	0.00
3. Ingresos Derivados de Financiamientos	0.00	0.00	0.00	0.00	0.00	0.00

BAJO PROTESTA DE DECIR VERDAD DECLARAMOS QUE LOS ESTADOS FINANCIEROS Y SUS NOTAS, SON RAZONABLEMENTE CORRECTOS Y SON RESPONSABILIDAD DEL EMISOR.




Informe sobre Estudios Actuariales - LDF

	Pensiones y jubilaciones	Salud	Riesgos de trabajo	Invalidez y vida	Otras prestaciones sociales
Tipo de Sistema					
Prestación laboral o Fondo general para trabajadores del estado o municipio	0.00	0.00	0.00	0.00	0.00
Beneficio definido, Contribución definida o Mixto	0.00	0.00	0.00	0.00	0.00
Población afiliada					
Activos	0.00	0.00	0.00	0.00	0.00
Edad máxima	0.00	0.00	0.00	0.00	0.00
Edad mínima	0.00	0.00	0.00	0.00	0.00
Edad promedio	0.00	0.00	0.00	0.00	0.00
Pensionados y Jubilados	0.00	0.00	0.00	0.00	0.00
Edad máxima	0.00	0.00	0.00	0.00	0.00
Edad mínima	0.00	0.00	0.00	0.00	0.00
Edad promedio	0.00	0.00	0.00	0.00	0.00
Beneficiarios	0.00	0.00	0.00	0.00	0.00
Promedio de años de servicio (trabajadores activos)	0.00	0.00	0.00	0.00	0.00
Abotación individual al plan de pensión como % del salario	0.00	0.00	0.00	0.00	0.00
Aportación del ente público al plan de pensión como % del salario	0.00	0.00	0.00	0.00	0.00
Crecimiento esperado de los pensionados y jubilados (como %)	0.00	0.00	0.00	0.00	0.00
Crecimiento esperado de los activos (como %)	0.00	0.00	0.00	0.00	0.00
Edad de Jubilación o Pensión	0.00	0.00	0.00	0.00	0.00
Esperanza de vida	0.00	0.00	0.00	0.00	0.00
Ingresos del Fondo					
Ingresos Anuales al Fondo de Pensiones	0.00	0.00	0.00	0.00	0.00
Nómina anual					
Activos	0.00	0.00	0.00	0.00	0.00
Pensionados y Jubilados	0.00	0.00	0.00	0.00	0.00
Beneficiarios de Pensionados y Jubilados	0.00	0.00	0.00	0.00	0.00
Monto mensual por pensión					
Máximo	0.00	0.00	0.00	0.00	0.00
Mínimo	0.00	0.00	0.00	0.00	0.00
Promedio	0.00	0.00	0.00	0.00	0.00
Monto de la reserva					
Valor presente de las obligaciones					
Pensiones y Jubilaciones en curso de pago	0.00	0.00	0.00	0.00	0.00
Generación actual	0.00	0.00	0.00	0.00	0.00
Generaciones futuras	0.00	0.00	0.00	0.00	0.00
Valor presente de las contribuciones asociadas a los sueldos futuros de cotización X%					
Generación actual	0.00	0.00	0.00	0.00	0.00
Generaciones futuras	0.00	0.00	0.00	0.00	0.00
Valor presente de aportaciones futuras					
Generación actual	0.00	0.00	0.00	0.00	0.00
Generaciones futuras	0.00	0.00	0.00	0.00	0.00
Otros ingresos	0.00	0.00	0.00	0.00	0.00



Informe sobre Estudios Actuariales - LDF

	Pensiones y jubilaciones	Salud	Riesgos de trabajo	Invalidez y vida	Otras prestaciones sociales
Déficit/superávit actuarial					
Generación actual	0.00	0.00	0.00	0.00	0.00
Generaciones futuras	0.00	0.00	0.00	0.00	0.00
Periodo de suficiencia					
Año de descapitalización	0.00	0.00	0.00	0.00	0.00
Tasa de rendimiento	0.00	0.00	0.00	0.00	0.00
Estudio actuarial					
Año de elaboración del estudio actuarial	0.00	0.00	0.00	0.00	0.00
Empresa que elaboró el estudio actuarial	0.00	0.00	0.00	0.00	0.00

BAJO PROTESTA DE DECIR VERDAD DECLARAMOS QUE LOS ESTADOS FINANCIEROS Y SUS NOTAS, SON RAZONABLEMENTE CORRECTOS Y SON RESPONSABILIDAD DEL EMISOR.




COMISIÓN DE TRANSPARENCIA Y ACCESO A LA INFORMACIÓN PÚBLICA DEL ESTADO DE QUERÉTARO
Cuenta Pública
Ejercicio 2020
GUÍA DE CUMPLIMIENTO DE LA LEY DE DISCIPLINA FINANCIERA DE LAS ENTIDADES FEDERATIVAS Y MUNICIPIOS
Del 1 de enero al 30 de septiembre de 2021

Indicadores de Observancia (c)	Implementación		Resultado	Fundamento (h)	Comentarios (i)
	SI	NO			
	Mecanismo de Verificación (d)		Monto o valor: (f)	Unidad (pesos/porcentaje) (g)	
INDICADORES PRESUPUESTARIOS					
A. INDICADORES CUANTITATIVOS					
1. Balance Presupuestario Sostenible (U)					
a. Propósito	X	Iniciativa de Ley de Ingresos y Proyecto de Presupuesto de Egresos	21,110,605	pesos	CUMPLIDO
b. Aprobado	X	Ley de Ingresos y Presupuesto de Egresos	21,110,605	pesos	CUMPLIDO
c. Ejercido	X	Cuenta Pública / Formato 4 LDF	12,885,187	pesos	CUMPLIDO
2. Balance Presupuestario de Recursos Disponibles Sostenible (W)					
a. Propósito	X	Iniciativa de Ley de Ingresos y Proyecto de Presupuesto de Egresos	21,110,605	pesos	CUMPLIDO
b. Aprobado	X	Ley de Ingresos y Presupuesto de Egresos	21,110,605	pesos	CUMPLIDO
c. Ejercido	X	Cuenta Pública / Formato 4 LDF	12,885,187	pesos	CUMPLIDO
3. Financiamiento Neto dentro del Techo de Financiamiento Neto (I)					
a. Propósito	-	Iniciativa de Ley de Ingresos	0	pesos	NO APLICABLE AL ENTE
b. Aprobado	X	Ley de Ingresos	0	pesos	NO APLICABLE AL ENTE
c. Ejercido	-	Cuenta Pública / Formato 4 LDF	0	pesos	NO APLICABLE AL ENTE
4. Recursos destinados a la atención de desastres naturales					
a. Asignación al fideicomiso para desastres naturales (m)					
a.1. Pagado	-	Reporte Trim. Formato 6 a)	0	pesos	NO APLICABLE AL ENTE
a.2. Aprobado	-	Cuenta Pública / Formato 6 a)	0	pesos	NO APLICABLE AL ENTE
b. los 5 ejercicios previos, para infraestructura dañada por desastres naturales (n)					
a. Propósito	-	Autorizaciones de recursos aprobados por el FONDEN	0	pesos	NO APLICABLE AL ENTE
b. Aprobado	-	Cuenta Pública / Auxiliar de Cuentas	0	pesos	NO APLICABLE AL ENTE
c. Ejercido	-	Cuenta Pública / Formato 6 a)	0	pesos	NO APLICABLE AL ENTE
d. Costo promedio de los últimos 5 ejercicios de la reconstrucción de infraestructura dañada por desastres naturales (p)					
a. Propósito	-	Autorizaciones de recursos aprobados por el FONDEN	0	pesos	NO APLICABLE AL ENTE
b. Aprobado	-	Cuenta Pública / Auxiliar de Cuentas	0	pesos	NO APLICABLE AL ENTE
c. Ejercido	-	Cuenta Pública / Formato 6 a)	0	pesos	NO APLICABLE AL ENTE
B. INDICADORES CUALITATIVOS					
1. Iniciativa de Ley de Ingresos y Proyecto de Presupuesto de Egresos					
a. Objetivos anuales, estrategias y metas para el ejercicio fiscal (i)	X	Iniciativa de Ley de Ingresos y Proyecto de Presupuesto de Egresos			CUMPLIDO
b. Proyecciones de ejercicios posteriores (u)	-	Iniciativa de Ley de Ingresos y Proyecto de Presupuesto de Egresos / Formato 2, ALX, b)			NO APLICABLE AL ENTE
c. Distribución de riesgos relevantes y propuestas de acción para evitarlos (v)	-	Iniciativa de Ley de Ingresos y Proyecto de Presupuesto de Egresos			NO APLICABLE AL ENTE
d. Resultados de ejercicios fiscales anteriores y el ejercicio fiscal en curso (w)	-	Iniciativa de Ley de Ingresos y Proyecto de Presupuesto de Egresos / Formato 7, ALX, d)			NO APLICABLE AL ENTE
e. Estudio actuarial de las pensiones de sus trabajadores (x)	-	Proyecto de Presupuesto de Egresos / Formato 8			CUMPLIDO
2. Masalvo					
a. Razones excepcionales que justifiquen el Balance Presupuestario de Recursos Disponibles negativo (y)	-	Iniciativa de Ley de Ingresos o Proyecto de Presupuesto de Egresos			NADA QUE MANIFESTAR
b. Fuente de recursos para cubrir el Balance Presupuestario de Recursos Disponibles negativo (z)	-	Iniciativa de Ley de Ingresos o Proyecto de Presupuesto de Egresos			NADA QUE MANIFESTAR
c. Número de ejercicios fiscales y acciones necesarias para cubrir el Balance Presupuestario de Recursos Disponibles negativo (aa)	-	Iniciativa de Ley de Ingresos o Proyecto de Presupuesto de Egresos			NADA QUE MANIFESTAR
d. Informes Trimestrales sobre el avance de las acciones para recuperar el Balance Presupuestario de Recursos Disponibles (bb)	-	Reporte Trim. y Cuenta Pública			NADA QUE MANIFESTAR

3. Servicio Personal		X	-	30/09/2021	-	30/09/2021	ART. 10 Y 21 de la LDF	CUMPLIDO		
a. Revisión de los estados financieros (ca)		X	-	Proyecto de Presupuesto	-	30/09/2021	ART. 10 Y 21 de la LDF	CUMPLIDO		
b. Asesoría, creación de plazas y otros (dd)		X	-	Proyecto de Presupuesto	-	30/09/2021	ART. 10 Y 21 de la LDF	CUMPLIDO		
INDICADORES DEL EJERCICIO PRESUPUESTARIO										
A. INDICADORES CUANTITATIVOS										
1. Ingresos Excedentes derivados de Ingresos de Libre Disposición										
a.	Monto de Ingresos Excedentes derivados de ILO (ee)	-	-	Cuenta Pública / Formatos 5	X	NO APLICA	0	pesos	ART. 14 Y 21 de la LDF	NO APLICABLE AL ENTE
b.	A.15, fracción I de la LDF (ff)	-	-	Cuenta Pública	X	NO APLICA	0	pesos	ART. 14 Y 21 de la LDF	NO APLICABLE AL ENTE
c.	A.15, fracción II, a) de la LDF (gg)	-	-	Cuenta Pública	X	NO APLICA	0	pesos	ART. 14 Y 21 de la LDF	NO APLICABLE AL ENTE
d.	A.15, fracción II, b) de la LDF (hh)	-	-	Cuenta Pública	X	NO APLICA	0	pesos	ART. 14 Y 21 de la LDF	NO APLICABLE AL ENTE
e.	Monto de Ingresos Excedentes derivados de ILO destinados al fin del artículo máximo transitorio de la LDF (ii)	-	-		X	NO APLICA	0	pesos	Art. Noveno Transitorio de la LDF	NO APLICABLE AL ENTE
B. INDICADORES CUMULATIVOS										
1. Análisis Costo-Beneficio para programas o proyectos de inversión mayores a 10 millones de USD (j)										
-	-	-	-	Página de internet de la Secretaría de Finanzas o Tesorería Municipal	X	NO APLICA			Art. 13 Frac. III y 21 de la LDF	NO APLICABLE AL ENTE
2. Análisis de viabilidad y análisis de transferencia de riesgos de los proyectos APS (kk)										
-	-	-	-	Página de internet de la Secretaría de Finanzas o Tesorería Municipal	X	NO APLICA			Art. 13 Frac. III y 21 de la LDF	NO APLICABLE AL ENTE
3. Identificación de población objetivo, destino y temporalidad de subsidios (ll)										
-	-	-	-	Página de internet de la Secretaría de Finanzas o Tesorería Municipal	X	NO APLICA			Art. 13 Frac. VII y 21 de la LDF	NO APLICABLE AL ENTE
INDICADORES DE DEUDA PÚBLICA										
A. INDICADORES CUANTITATIVOS										
1. Obligaciones a Corto Plazo										
a.	Límite de Obligaciones a Corto Plazo (mm)	-	-	NADA QUE MANIFESTAR	-	NO APLICA	0	pesos	Art. 30 Frac. I de la LDF	NADA QUE MANIFESTAR
b.	Obligaciones a Corto Plazo (nn)	-	-	NADA QUE MANIFESTAR	-	NO APLICA	0	pesos	Art. 30 Frac. I de la LDF	NADA QUE MANIFESTAR

Bajo protesta de decir verdad declaramos que los Estados Financieros y sus notas, son razonablemente correctos y son responsabilidad del emisor.


KARLA ERIKA NÁJERA VIQUEZA
 ANALISTA ADMINISTRATIVO


Diego BEJARES NARASIM
 ANALISTA CONTABLE